

Das EXCELLENT BAD

In nur wenigen Stunden wird der
Zugang zu allen Badezimmern
und Duschen barrierefrei!




UMWELTFREUNDLICHES
PRODUKT



t-rv GmbH | Gewerbering 47 | D-76287 Rheinstetten

Tel.: 07242 - 2579 60 | Fax: 07242 - 2579 610

kundenservice@t-rv.de | www.t-rv.de | www.myprogeo.de | 

LÖSUNGEN FÜRS BADEZIMMER

Problemzonen im Bad

Ein Rollstuhl oder Toilettenstuhl kann große Probleme bereiten. Auch kleinste Kanten können das Rollen verhindern und für das Pflegepersonal schweres Anheben bedeuten. Excellent Rampen und Platten verbessern den Zugang und können an jede Art von Badezimmer angepasst werden.

Problemlösungen mit Excellent Rampen und Platten sind schnell, günstig und erfordern keinen Umbau des Bades.



Beispiel einer typischen Duschnische. Eine Duschwanne wie diese wird oft mit den Excellent Platten ausgelegt. Falls es außerdem nötig ist, wird zusätzlich noch eine kleine Rampe installiert.




Bei Duschen mit Kante oder Bodenwanne werden die Platten in die Duschwanne gelegt und eine Rampe installiert.

LÖSUNGEN FÜRS BADEZIMMER

Lösungen für Türschwellen

Der barrierefreie Zugang zum Bad sowie anderen Räumen einer Wohnung ist ein grundlegendes Bedürfnis. Hierfür haben wir mehrere Lösungen.

Diese Rampen gibt es in verschiedenen Höhen und Breiten, mit und ohne Ecken.



Das gleiche Material
wie die Innenseite eines
Milchkartons.

Material und Umwelt

Alle Produkte werden aus
umweltfreundlichem PE (Polyethylen)
hergestellt und sind:

- 100% ungiftig
- 100% PVC-frei
- 100% wieder verwendbar
- 100% geruchlos

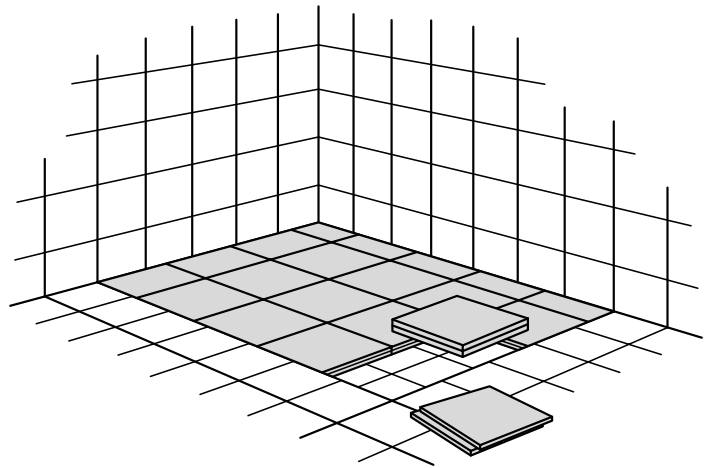
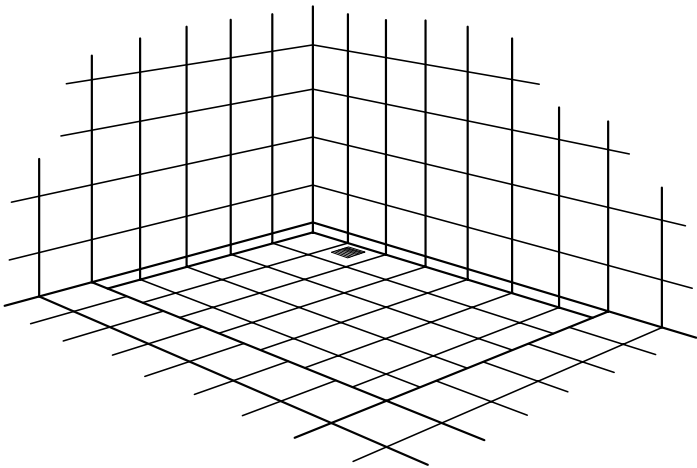
Darüber hinaus sind
PE-Produkte säurefest
und korrosionsfrei.



LÖSUNGEN FÜR DUSCHNISCHEN

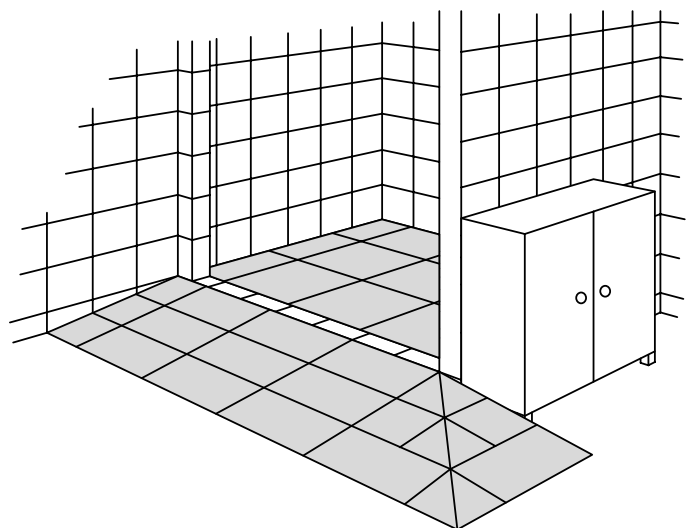
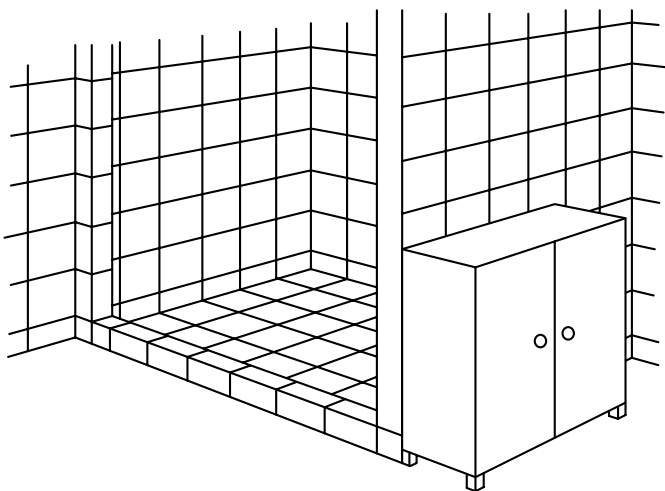
Dusche mit abgesenktem Boden

In abgesenkte Duschwannen werden Excellent Platten und evtl. auch Rampen gelegt. Dadurch entsteht eine glatte Oberfläche und schweres Heben kann so vermieden werden.



Dusche mit Kante

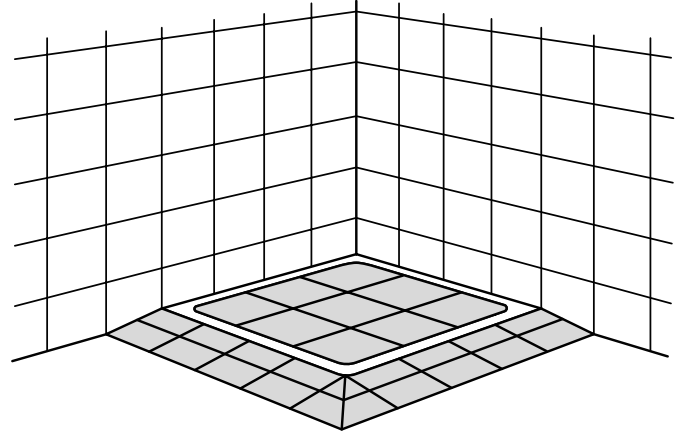
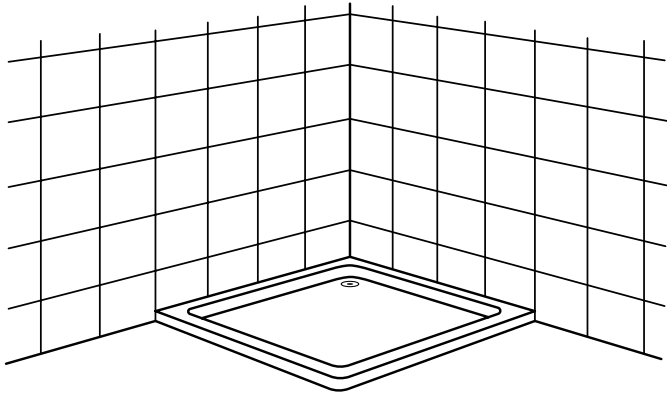
Hat die Duschwanne eine Kante, werden in der Dusche die Excellent Platten installiert und eine Rampe zur Kante gelegt.



LÖSUNGEN FÜR DUSCHNISCHEN

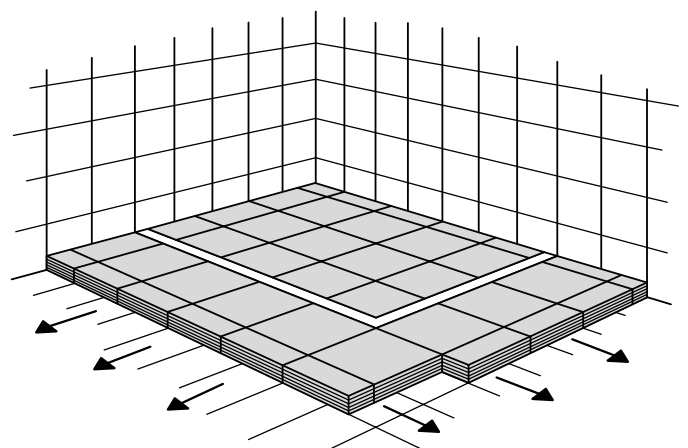
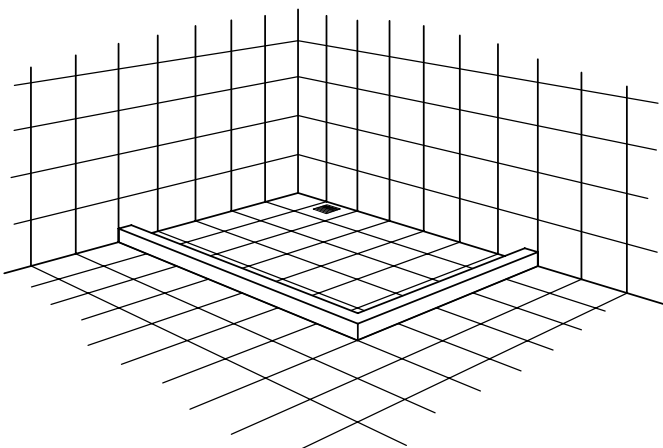
Duschnische mit abgesenkter Duschwanne

Die abgesenkte Duschwanne wird mit Excellent Platten und evtl. auch Rampen aufgefüllt. Zur Kante hin wird eine Rampe gelegt.



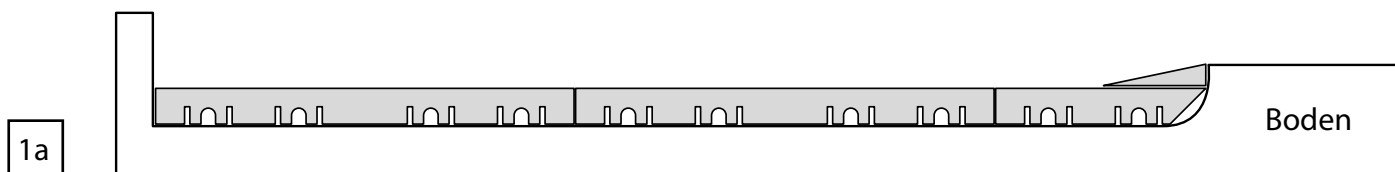
Anheben des Bodenniveaus

In kleinen Bädern kann es schwierig sein, Platz für eine Rampe zu finden. In solchen Fällen wird der ganze Fußboden auf das Niveau der Kante der Duschwanne angehoben, sodass eine ebene Oberfläche entsteht.

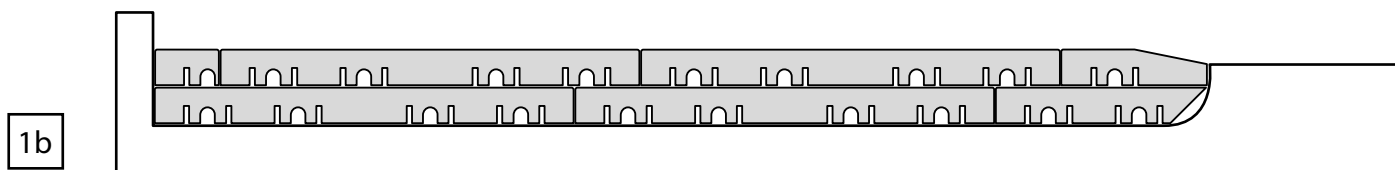


INSTALLATION

Das Auslegen der Excellent Platten in der Duschnische:



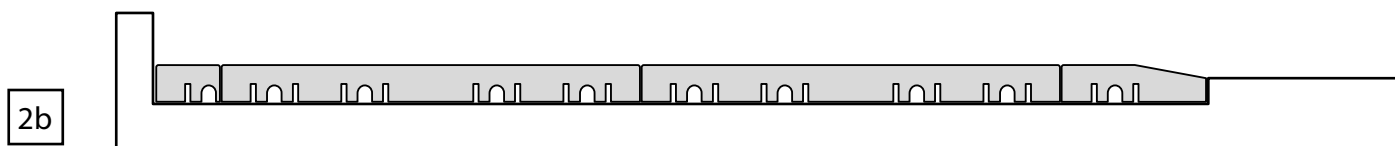
Wenn die Kante der Duschnische höher als eine Platte und niedriger als zwei Platten ist, kann ein niedriger Excellent Boden unten in der Duschwanne montiert werden.



Der Excellent Boden in der Duschwanne kann auch nach oben hin angepasst werden. Dann wird eine Rampe gelegt, deren Höhe dem Boden angepasst wird.



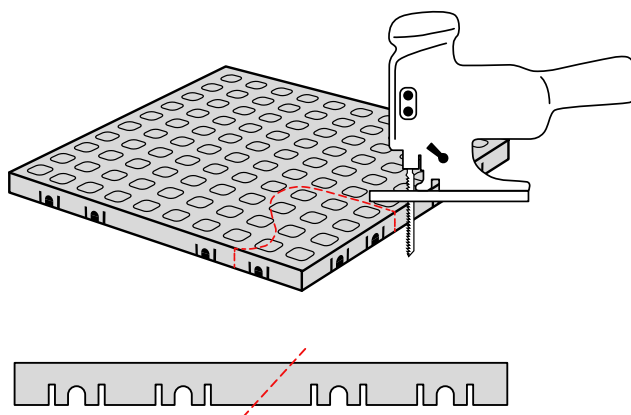
Wenn die Kante der Duschwanne niedriger ist als eine Fliese, kann man statt Platten eine kleine Rampe in der Duschnische anbringen.



Der Excellent Boden kann auch höher als die Kante sein.

Anpassen

Excellent Platten können in jedem Bad zu 100% angepasst werden. Die Anpassung kann z.B. mit einer gewöhnlichen Stichsäge erfolgen.

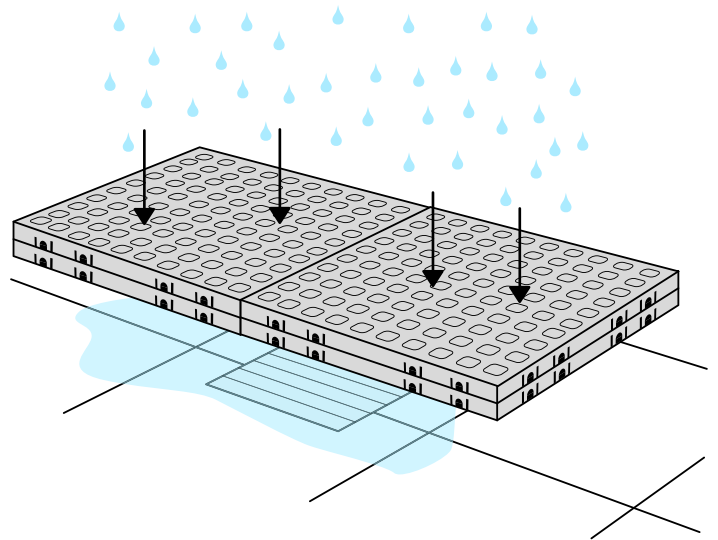


REINIGUNG

Platten und Rampen haben eine glatte, porenlose Oberfläche. Daher können Bakterien nicht an ihnen haften.

Wasser und Seife können leicht durch die Löcher in den Platten ablaufen.

Die Platten vertragen alle üblichen Reinigungsmittel.



Die Platten in der Duschnische können problemlos gereinigt werden. Sie liegen in Schichten und jede Schicht kann einzeln aufgenommen und gründlich abgespült werden. Danach wird die Duschnische gereinigt.



Zur gründlicheren Reinigung können die Platten in die Spülmaschine gestellt werden und mit einem Desinfektions- und Entkalkungsprogramm gewaschen werden.

Sie vertragen auch Autoklaven (+130° C).

Sehen und lesen Sie mehr
über unser Boden- und
Rampensystem auf
www.t-rv.de



t-rv GmbH | Gewerbering 47 | D-76287 Rheinstetten
Tel.: 07242 - 2579 60 | Fax: 07242 - 2579 610
kundenservice@t-rv.de | www.t-rv.de | www.myprogeo.de |

